



XPS™ 14z

Quick Start

Aan de slag | Guide de démarrage rapide
Consulta rápida | Inicio rápido

Uniquely Dell

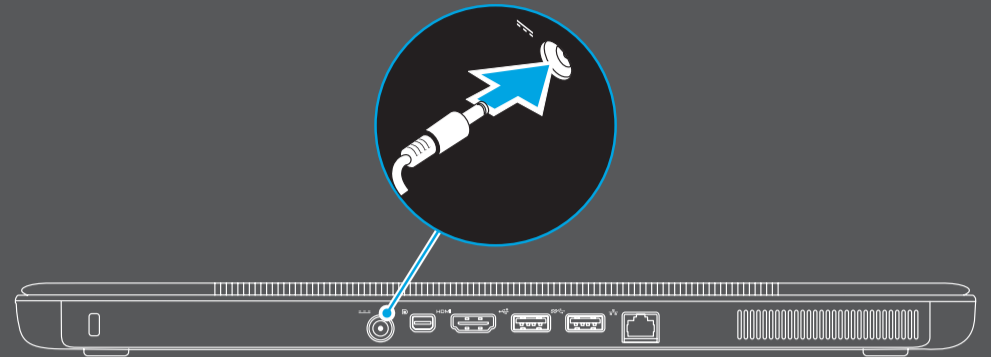
support.dell.com/manuals | www.dell.com
2011 - 09

Printed in Brazil




Connect the power cable

De stroomkabel aansluiten | Branchez le câble d'alimentation
Conecte o cabo de alimentação | Conecte el cable de alimentación



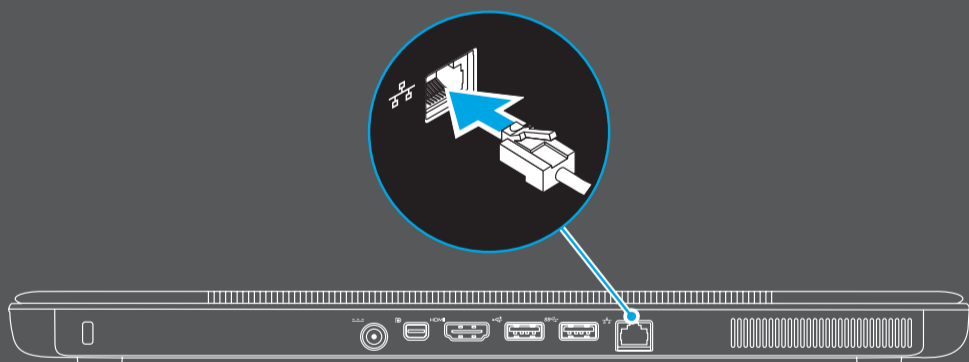
Press the power button

Druk op de aan-uitknop | Appuyez sur le bouton d'alimentation
Pressione o botão liga/desliga | Pulse el botón de encendido



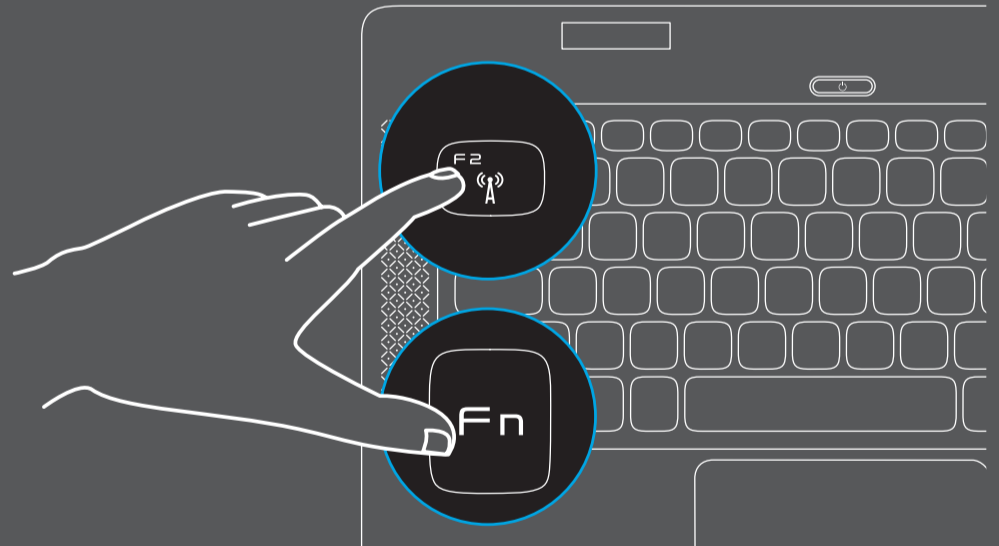
Connect the network cable (optional)

De netwerkkabel aansluiten (optioneel) | Connectez le câble réseau (en option)
Conecte o cabo da rede (opcional) | Conecte el cable de red (opcional)




Turn off/on wireless

Draadloos uit-/inschakelen | Allumer/éteindre le sans fil
Ativar/desativar a rede sem fio | Desactivar/activar conexión inalámbrica



Locate the service tag

Vind het serviceplaatje | Repérez le numéro de service
Localize a etiqueta de serviço | Busque la etiqueta de servicio



Información para la NOM o Norma Oficial Mexicana (Solo para México)

La siguiente información afecta a los dispositivos descritos en este documento de acuerdo a los requisitos de la Normativa Oficial Mexicana (NOM):

Importador:

Dell México S.A. de C.V.
Paseo de la Reforma 2620 – Piso 11°
Col. Lomas Altas
11950 México, D.F.

Número de modelo normativo: P24G
Tensión de entrada: 100–240 VAC
Intensidad de entrada (máxima): 1.50 A
Frecuencia de entrada: 50–60 Hz
Corriente actual: 3.34 A/4.62 A
Tensión nominal de salida: 19.50 VDC

Para más detalle, lea la información de seguridad que se envía con el equipo. Para obtener más información sobre las mejores prácticas de seguridad, consulte la página principal de cumplimiento de normas en dell.com/regulatory_compliance.

More Information

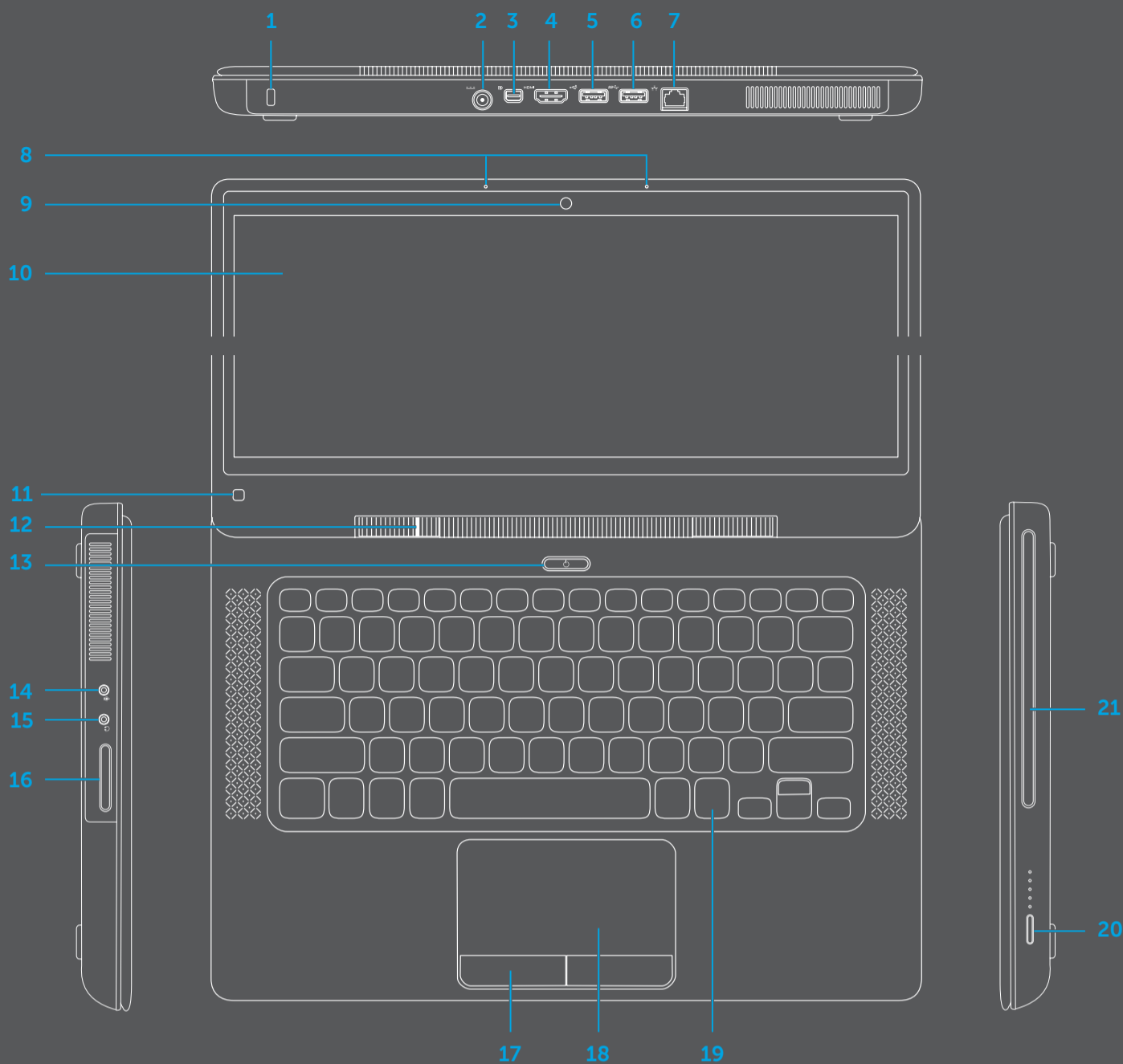
- To learn about the features and advanced options available on your laptop, click **Start** → **All Programs** → **Dell Help Documentation** or go to support.dell.com/manuals.
- To contact Dell for sales, technical support, or customer service issues, go to dell.com/ContactDell. Customers in the United States can call 800-WWW-DELL (800-999-3355).

Information in this document is subject to change without notice.
© 2011 Dell Inc. All rights reserved.

Dell™, the DELL logo, and XPS™ are trademarks of Dell Inc.
Regulatory Model: P24G | Type: P24G001
Computer Model: L412z

Views

Aanzichten | Affichages | Vistas | Vistas



Features

1. Security cable slot
2. AC adapter connector
3. Mini DisplayPort connector
4. HDMI connector
5. USB 2.0 connector
6. USB 3.0 connector
7. Network connector
8. Microphones (2)
9. Camera
10. Display
11. Ambient light sensor
12. Power indicator light
13. Power button
14. Audio-in/Microphone connector
15. Audio-out/Headphone connector
16. 7-in-1 Media card reader
17. Touchpad buttons (2)
18. Touchpad
19. Backlit keyboard
20. Battery meter button
21. Optical drive

functies

1. Sleuf voor beveiligingskabel
2. connector voor netadapter
3. mini-DisplayPort-aansluiting
4. HDMI-aansluiting
5. USB 2.0-connector
6. USB 3.0-connector
7. Netwerconnector
8. Microfoons (2)
9. Camera
10. Weergave
11. Omgevingslichtsensor
12. Aan/uit-lampje
13. Aan/uit-knop
14. Audio-ingang/microfoonaansluiting
15. Audio-uitgang/Hoofdtelefoonaansluiting
16. 7-in-1 Mediakaartlezer
17. Touchpad-knoppen (2)
18. Touchpad
19. Achtergrondverlichting toetsenbord
20. Knop voor batterijcapaciteit
21. Optisch station

Fonctionnalités

1. fente pour câble de sécurité
2. connecteur d'adaptateur secteur
3. connecteur Mini DisplayPort
4. connecteur HDMI
5. connecteur USB 2.0
6. connecteur USB 3.0
7. connecteur réseau
8. microphones (2)
9. appareil photo
10. écran
11. capteur de lumière ambiante
12. voyant d'alimentation
13. bouton d'alimentation
14. connecteur de ligne d'entrée/microphone
15. connecteur de ligne de sortie/casque
16. lecteur de carte multimédia 7-en-1
17. boutons de la tablette tactile (2)
18. Pavé tactile
19. clavier rétroéclairé
20. bouton Jauge de la batterie
21. Lecteur optique

Recursos

1. Encaixe do cabo de segurança
2. Conector do adaptador CA
3. Conector mini-DisplayPort
4. Conector HDMI
5. Conector USB 2.0
6. Conector USB 3.0
7. Conector de rede
8. Microfones (2)
9. Câmera
10. Tela
11. Sensor de luz ambiente
12. Luz indicadora de energia
13. Botão liga/desliga
14. Conector de entrada de áudio/microfone
15. Conector de saída de áudio/fone de ouvido
16. Leitor de cartão de mídia 7-em-1
17. Botões do touch pad (2)
18. Touch pad
19. Teclado com luz de fundo
20. Botão do medidor de bateria
21. Unidade óptica

Características

1. Ranura para cable de seguridad
2. Conector del adaptador de CA
3. Conector DisplayPort
4. Conector HDMI
5. Conector USB 2.0
6. Conector USB 3.0
7. Conector de red
8. Micrófonos (2)
9. Cámara
10. Pantalla
11. Sensor de luz ambiente
12. Indicador luminoso de alimentación
13. Botón de encendido
14. Conector de entrada de audio/micrófono
15. Conector de salida de audio/auriculares
16. Lector de tarjetas de memoria 7 en 1
17. Botones del ratón táctil (2)
18. Ratón táctil
19. Teclado retroiluminado
20. Botón del medidor de batería
21. Unidad óptica

Meer informatie

- Als u meer wilt weten over de functies en geavanceerde opties die beschikbaar zijn op uw laptop, dan klikt u op **Start** → **Alle programma's** → **Dell Help documentatie**, of gaat u naar support.dell.com/manuals.
- Als u contact wilt opnemen met Dell voor informatie over verkoop, technische ondersteuning of problemen voor de klantenservice, dan gaat u naar dell.com/ContactDell. Klanten in de Verenigde Staten kunnen 800-WWW-DELL (800.999.3355) bellen.

De informatie in dit document kan zonder voorafgaande kennisgeving worden gewijzigd.

© 2011 Dell Inc. Alle rechten voorbehouden.

Dell™, het DELL-logo en XPS™ zijn handelsmerken van Dell Inc.

Wettelijk modelnummer: P24G | Type: P24G001

Computermodel: L412z

Informations complémentaires

- Pour découvrir les fonctionnalités et les options avancées de votre ordinateur portable, cliquez sur **Démarrer** → **Tous les programmes** → **Aide Dell Documentation** ou allez sur support.dell.com/manuals.
- Pour prendre contact avec Dell pour des questions commerciales, de support technique ou de service après-vente, allez sur dell.com/ContactDell. Les clients des États-Unis peuvent appeler le 800-WWW-DELL (800-999-3355).

Les informations qui figurent dans ce document peuvent être modifiées sans avis préalable.

© 2011 Dell Inc. Tous droits réservés.

Dell™, le logo DELL et XPS™ sont des marques de Dell Inc.

Modèle réglementaire : P24G | Type : P24G001

Modèle de l'ordinateur : L412z

Mais informações

- Para informar-se sobre os recursos e as opções avançadas disponíveis em seu laptop, clique em **Iniciar** → **Todos os programas** → **Documentação de ajuda da Dell** ou visite o site support.dell.com/manuals.
- Para entrar em contato com a Dell sobre questões relacionadas a vendas, suporte técnico ou atendimento ao cliente, visite o site dell.com/ContactDell. Para clientes nos EUA, ligue para 800-WWW-DELL (800-999-3355).

As informações deste documento estão sujeitas a alteração sem aviso prévio.

© 2011 Dell Inc. Todos os direitos reservados.

Dell™, o logotipo DELL e XPS™ são marcas comerciais da Dell Inc.

Modelo regulatório: P24G | Tipo: P24G001

Modelo do computador: L412z

Más información

- Para obtener información sobre las funciones y opciones avanzadas disponibles en su portátil, haga clic en **Iniciar** → **Todos los programas** → **Documentación de ayuda de Dell** o visite support.dell.com/manuals.
- Para ponerse en contacto con Dell por problemas de ventas, soporte técnico o del servicio de atención al cliente, vaya a dell.com/ContactDell. Los clientes de Estados Unidos pueden llamar al 800-WWW-DELL (800-999-3355).

La información contenida en este documento puede modificarse sin notificación previa.

© 2011 Dell Inc. Todos los derechos reservados.

Dell, el logotipo de DELL y XPS™ son marcas comerciales de Dell Inc.

Modelo normativo: P24G | Tipo: P24G001

Modelo de equipo: L412z